

AKİB

Akdeniz İhracatçı Birlikleri

İHRACAT BÜLTENİ

ŞUBAT 2025

HAZIRLAYAN
KURUMSAL İLETİŞİM
ŞUBESİ

AKİB
AKDENİZ İHRACATÇI BİRLİKLERİ
KONFERANS SALONU



Türkiye'nin şubat ayı ihracatı 20 milyar 776 milyon dolar oldu

Türkiye'nin şubat ayındaki ihracatı geçen yılın aynı ayına göre %1,5 oranında azalışla 20 milyar 776 milyon dolar olarak gerçekleşti.

2025 yılı Ocak-Şubat döneminde ihracat % 2,1 oranında artışla 41 milyar 941 milyon dolar olurken 12 aylık ihracat ise 262,7 milyar dolara ulaştı.

Şubat ayında, 1.046 firma ilk kez ihracat gerçekleştirdi.

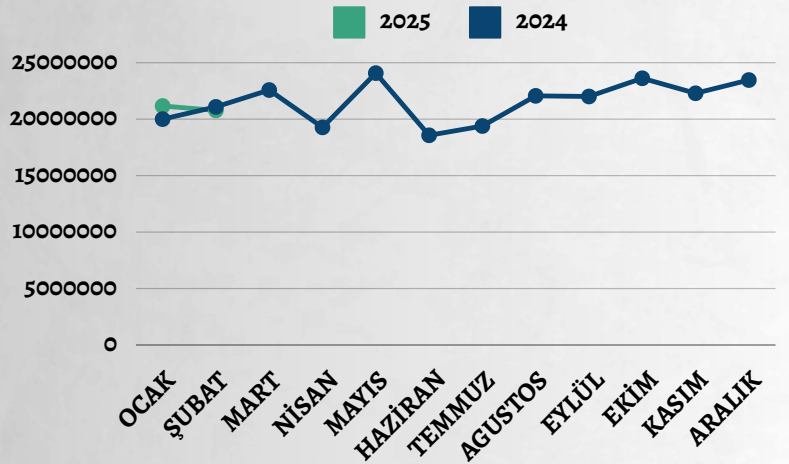
Şubat ayında 35 ilimiz ihracatını artırdı. En fazla ihracat yapan ilk beş ilimiz; İstanbul, Kocaeli, Bursa, Ankara ve İzmir oldu. Niğde ve Erzincan tarihlerinin en yüksek ihracat değerlerine ulaştı.

Şubat ayında 3 milyar dolarla otomotiv sektörü liderliğini korudu. En yüksek aylık ihracata imza atan diğer sektörlerimiz ise; 2,5 milyar dolarla kimyevi maddeler, 1 milyar 360 milyon dolarla hazır giyim, 1,3 milyar dolarla elektrik-elektronik ve 1,2 milyar dolarla çelik oldu.

Kilogram başına birim ihracat değeri 1,49 dolara yükseldi. Parite de geçen ay ihracatımızı 323,9 milyon dolar negatif etkiledi.

Şubat ayında 104 ülkeye ihracatımız arttı. 44 ülkede % 50'nin, 77 ülkede % 10'un üzerinde ihracat artışı kaydedildi. Şubat ayında en fazla ihracat yaptığımız ülkeler sırasıyla; 1 milyar 688 milyon dolarla Almanya, 1 milyar 195 milyon dolarla ABD, 1 milyar 175 milyon dolarla İngiltere, 1 milyar 145 milyon dolarla İtalya ve 1 milyar 013 milyon dolarla Irak oldu. Ürdün, Portekiz ve Malezya'ya ise ihracatta en yüksek aylık değerlere ulaşıldı.

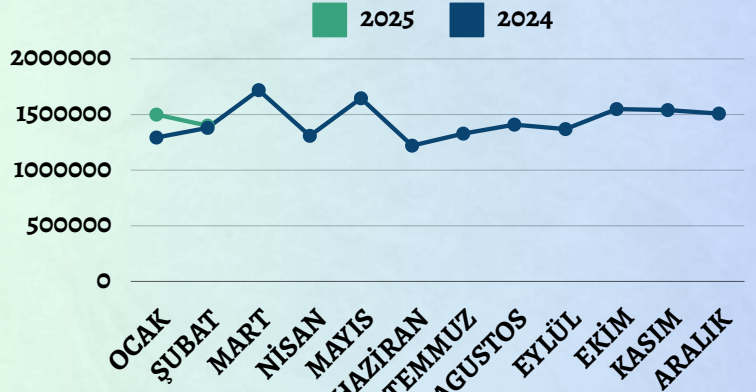
TÜRKİYE AY BAZINDA TOPLAM İHRACAT (BİN \$)



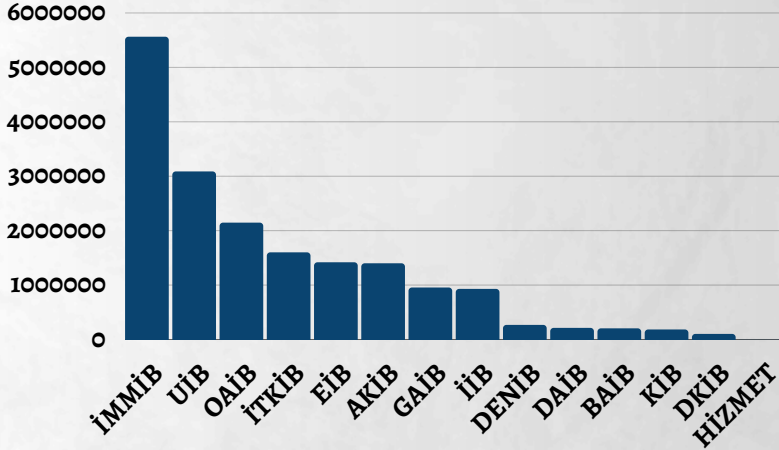
Şubat ayında AKİB'in ihracatı, geçen yılın aynı dönemine göre %1 artışla 1 milyar 400 milyon dolar oldu. 2025 yılının ilk iki ayında ise %8 artışla 2,89 milyar dolar ihracat değerine erişildi.

Sektörler bazında AKİB ihracatında Kimyevi Maddeler ve Mamülleri %27, Su Ürünleri ve Hayvansal Mamuller %23, Demir ve Demir Dışı Metaller ile Çelik %13,7, Hazır Giyim ve Konfeksiyon %8 ve Mobilya, Kağıt ve Orman Ürünleri %1'lik artış gösterdi.

AKİB AY BAZINDA TOPLAM İHRACAT (BİN \$)



ŞUBAT AYINDA TOPLAM İHRACATTA BİRLİKLERİN ALDIĞI PAY (BİN \$)



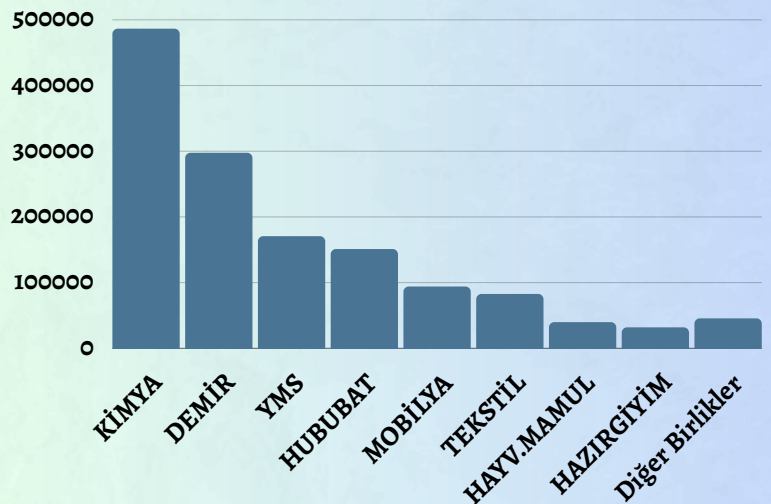
Şubat ayında Akdeniz Kimyevi Maddeler ve Mamulleri İhracatçıları Birliğimiz 486,5 milyon dolarla birinci, Akdeniz Demir ve Demir Dışı Metaller İhracatçıları Birliğimiz 297,6 milyon dolarla ikinci, Akdeniz Yaş Meyve Sebze İhracatçıları Birliğimiz 170,6 milyon dolarla üçüncü sırada yer aldı.

İller sıralamasında; Hatay 10., Mersin 12., Adana 14., Kayseri 15. ve Karaman 39. sırada yer aldı.

Türkiye ihracatından AKİB'in aldığı pay şubat ayında %7,7 olarak gerçekleşti. AKİB bu performansı ile İMMİB, UİB, OAİB, İTKİB, EİB'in ardından 6. sırada yer aldı.

Şubat ayında AKİB ihracatından en yüksek pay alan ülkeler ise; İtalya, Irak, Hollanda, Romanya ve Rusya oldu. İlk 20 ülke arasında yer alan ülkelere Yunanistan'a %219, İtalya'ya %208, Romanya'ya %131 ve Hollanda'ya %75'lik ihracat artışı göze çarptı.

SEKTÖRLER BAZINDA İHRACATIMIZ (BİN \$)





GRAFİK VE TABLOLAR

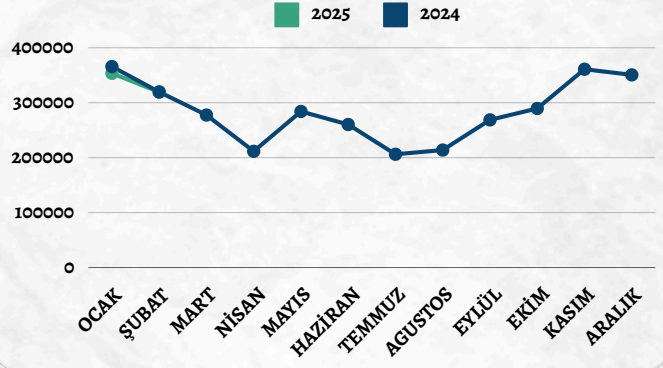
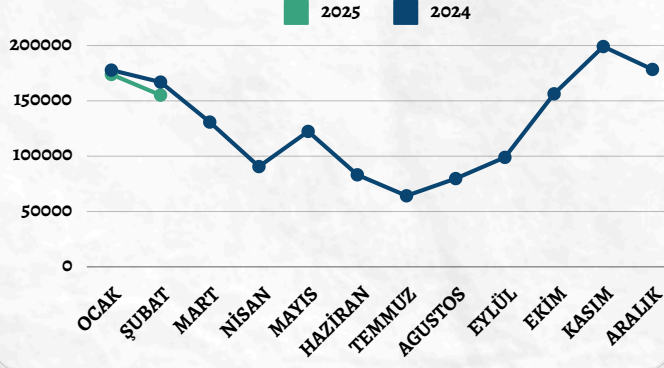
SEKTÖRLER BAZINDA TARIM İHRACATI

AKİB

TÜRKİYE

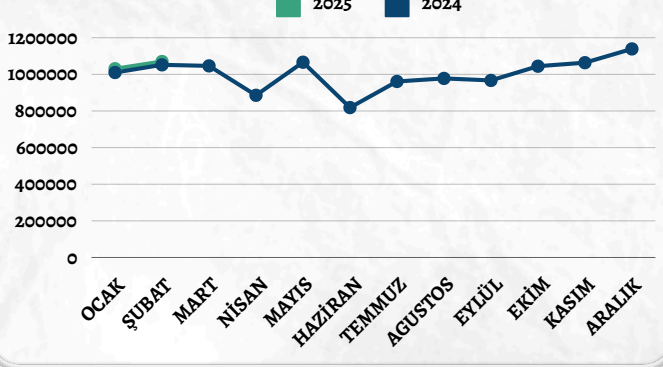
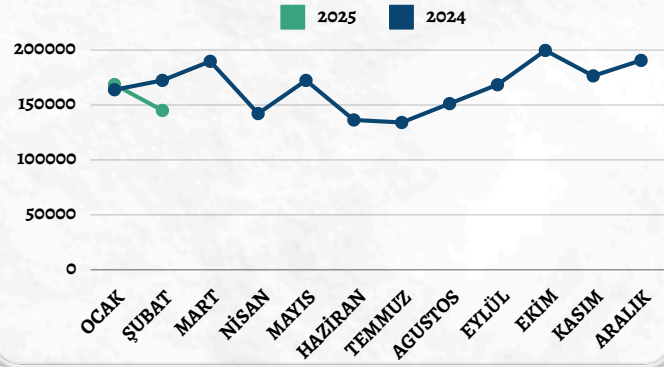
YAŞ MEYVE SEBZE İHRACAT (BİN \$)

YAŞ MEYVE SEBZE İHRACAT (BİN \$)



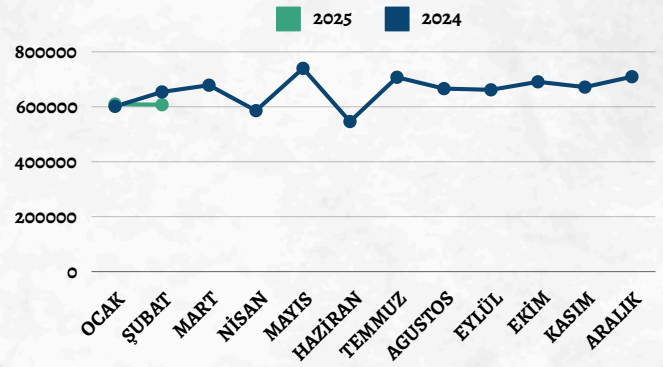
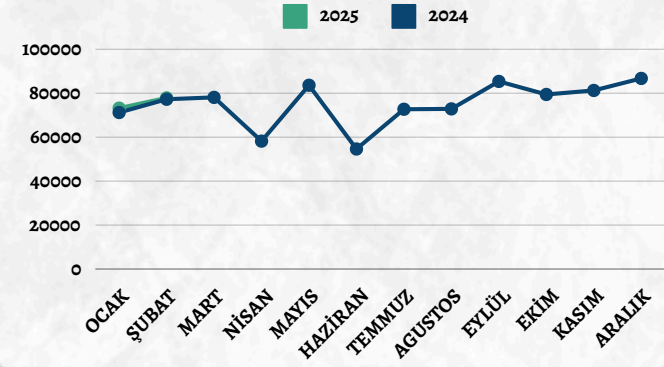
HUBUBAT, BAKLIYAT VE YAĞLI TOH. İHRACATI (BİN \$)

HUBUBAT, BAKLIYAT VE YAĞLI TOH. İHRACATI (BİN \$)



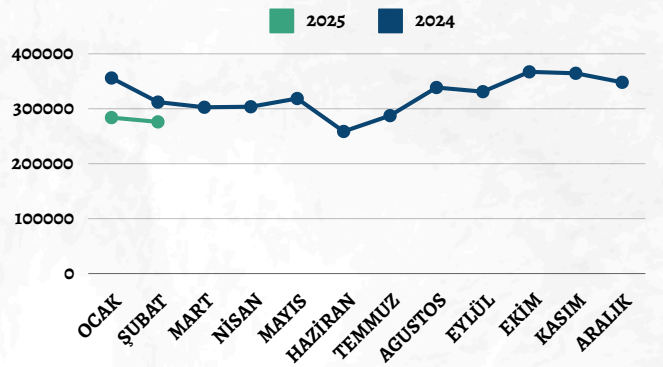
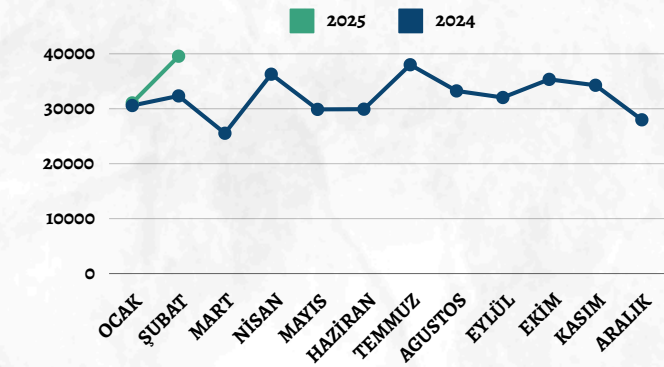
MOBİLYA, KAĞIT VE ORMAN ÜRÜNLERİ İHRACATI (BİN \$)

MOBİLYA, KAĞIT VE ORMAN ÜRÜNLERİ İHRACATI (BİN \$)



SU ÜRÜNLERİ VE HAYVANSAL MAM. İHRACATI (BİN \$)

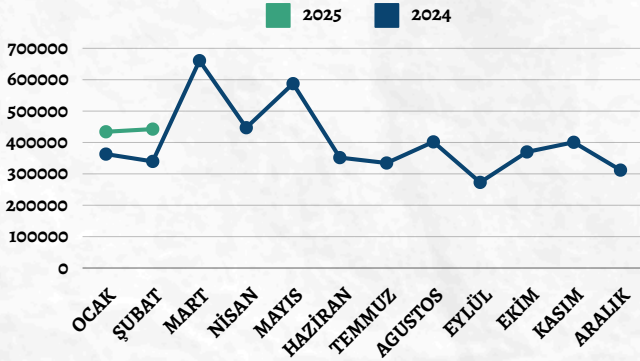
SU ÜRÜNLERİ VE HAYVANSAL MAM. İHRACATI (BİN \$)



SEKTÖRLER BAZINDA SANAYİ İHRACATI

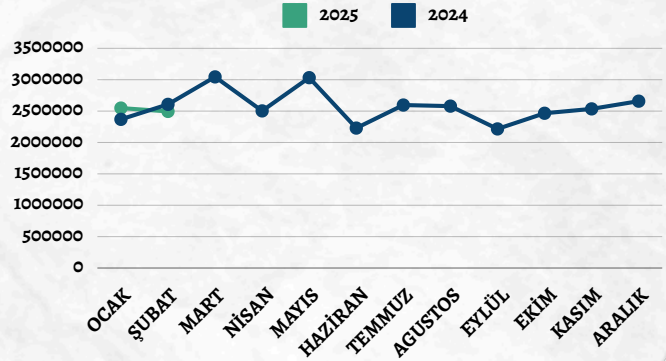
AKİB

KİMYEVİ MADDELER VE MAMULLERİ İHRACATI (BİN \$)

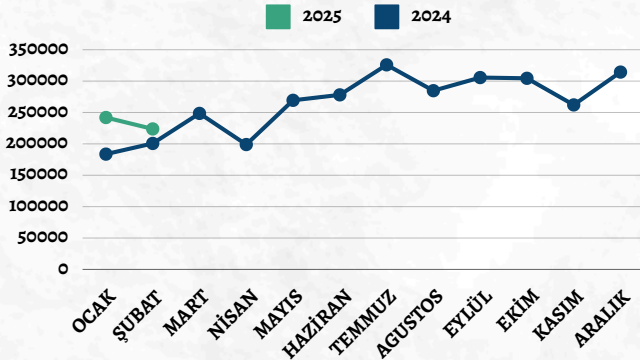


TÜRKİYE

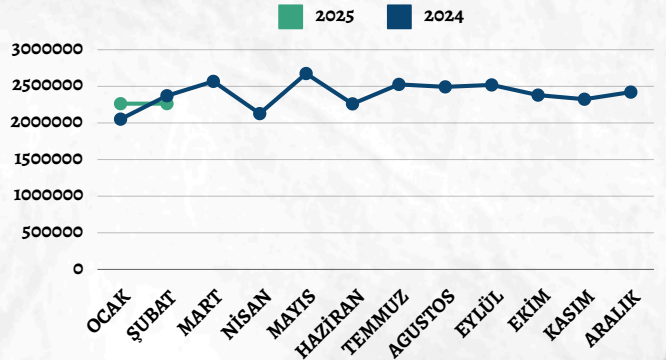
KİMYEVİ MADDELER VE MAMULLERİ İHRACATI (BİN \$)



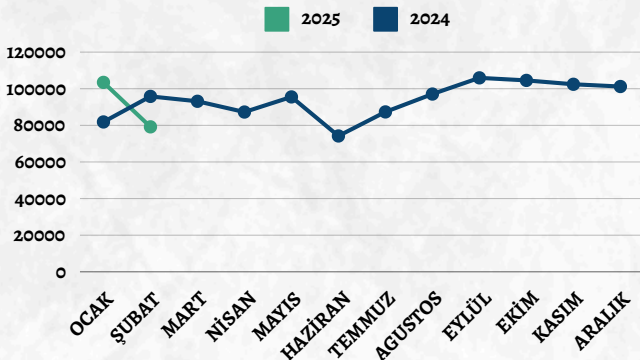
DEMİR, DEMİRDİŞİ MET. VE ÇELİK İHRACATI (BİN \$)



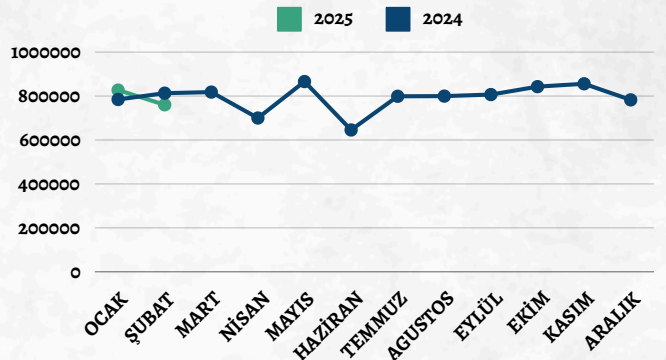
DEMİR, DEMİRDİŞİ MET. VE ÇELİK İHRACATI (BİN \$)



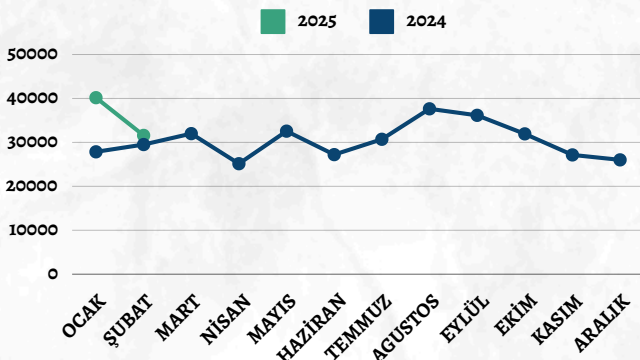
TEKSTİL VE HAMMADDELERİ İHRACATI (BİN \$)



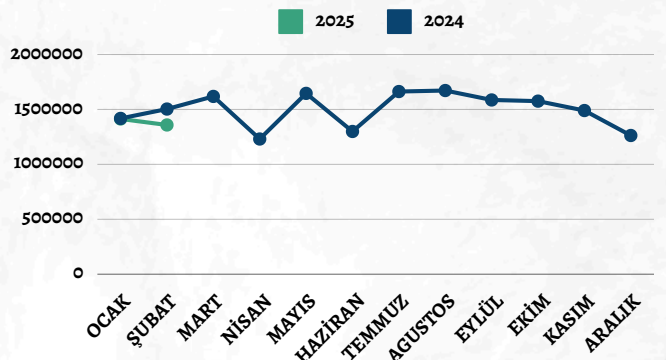
TEKSTİL VE HAMMADDELERİ İHRACATI (BİN \$)



HAZIR GİYİM VE KONFEKSİYON İHRACATI (BİN \$)



HAZIR GİYİM VE KONFEKSİYON İHRACATI (BİN \$)



AKİB ÜLKE İHRACAT VERİLERİ

BİRLİK TANIMI	Şubat 2024	Şubat 2025	DEĞ %	Ocak - Şubat 2024	Ocak - Şubat 2025	DEĞ %	12 AYLIK 2023-2024	12 AYLIK 2024-2025	DEĞ %
İTALYA	48.153	148.459	208	111.136	202.190	82	735.013	1.078.741	82
İRAK	113.455	120.495	6	227.820	245.572	8	1.330.353	1.481.960	8
HOLLANDA	58.983	103.304	75	117.102	142.234	21	1.208.920	1.098.616	21
ROMANYA	40.956	94.688	131	103.782	138.615	34	814.318	769.308	34
RUSYA	73.071	72.414	-1	152.868	135.419	-11	948.038	885.557	-11
SURİYE	41.726	55.890	34	83.241	111.891	34	431.886	475.547	34
ALMANYA	54.363	53.915	-1	102.968	105.015	2	649.066	623.443	2
SLOVENYA	56.919	49.900	-12	59.004	213.169	261	157.293	360.833	261
YUNANİSTAN	12.566	40.103	219	25.829	66.702	158	200.766	327.915	158
MISIR	71.662	38.760	-46	120.602	76.589	-36	493.713	846.382	-36
BİRLEŞİK KRALLIK	24.800	32.760	32	56.094	65.573	17	330.474	402.144	17
İSPANYA	33.749	30.696	-9	75.149	90.897	21	729.687	617.664	21
KUZEY KIBRIS	29.324	28.856	-2	65.971	65.019	-1	462.535	455.522	-1
SUUDİ ARABİSTAN	23.817	28.222	18	44.523	50.640	14	261.201	318.737	14
A.B.D	99.538	26.123	-74	162.398	117.496	-28	670.416	815.268	-28
FRANSA	31.063	24.280	-22	65.791	46.440	-29	360.616	328.620	-29
UKRAYNA	24.849	21.877	-12	45.684	56.980	25	246.236	335.242	25
POLONYA	20.513	19.362	-6	41.887	40.593	-3	218.073	209.181	-3
LÜBNAN	8.780	14.513	65	18.055	48.266	167	235.575	193.875	167
CEZAYİR	23.418	13.509	-42	61.247	45.672	-25	323.462	323.786	-25
DİĞER ÜLKELER	488.371	381.917	14	941.056	830.949	19	5.740.094	5.472.154	19
TOPLAM	1.380.086	1.400.053	1	2.682.216	2.895.929	8	16.547.745	17.420.504	5

AKİB BİRLİK BAZINDA İHRACAT VERİLERİ

BİRLİK TANIMI	Şubat 2024	Şubat 2025	DEĞ %	Ocak - Şubat 2024	Ocak - Şubat 2025	DEĞ %	12 AYLIK 2023-2024	12 AYLIK 2024-2025	DEĞ %
KİMYA	398.234	486.557	22	798.610	972.263	22	5.529.924	5.603.757	1
DEMİR	297.905	297.634	0	549.421	623.828	14	3.399.999	4.322.550	27
YMS	190.954	170.687	-11	391.679	359.000	-8	1.809.883	1.755.145	-3
HUBUBAT	182.322	151.105	-17	353.939	326.592	-8	2.158.818	2.020.232	-6
MOBİLYA	95.489	94.058	-1	185.960	184.373	-1	1.149.475	1.109.530	-3
TEKSTİL	101.218	82.727	-18	185.970	190.842	3	1.122.808	1.181.213	5
HAYV. MAMUL.	32.429	39.829	23	63.178	71.036	12	327.076	391.460	20
HAZIR GİYİM	29.930	31.898	7	58.752	71.553	22	354.297	387.480	9
DİĞER BİRLİKLER	51.601	45.555	-12	94.703	96.438	2	695.461	649.135	-7
TOPLAM	1.380.086	1.400.053	1	2.682.216	2.895.929	8	16.547.745	17.420.504	5

Akdeniz İhracatçı Birlikleri Genel Sekreterliği

Limonluk Mah. 2433 Sok. No:4 Yenişehir/MERSİN

Telefon: (0324) 325 37 37 Faks: (0324) 325 41 42 E-posta: info@akib.org.tr Web: www.akib.org.tr